

知识产权海关保护系统使用指南

目 录

| | |
|--------------------------|----|
| 一、系统首页 | 2 |
| 二、社会公众查询备案信息 | 4 |
| (一) 精确查询 | 6 |
| (二) 模糊查询 | 7 |
| (三) 查看详细信息 | 9 |
| 三、权利人用户注册 | 11 |
| (一) 新用户注册 | 12 |
| (二) 重新生成注册申请 | 20 |
| (三) 原备案系统用户补充录入数据 | 22 |
| 四、代理人用户 | 23 |
| (一) 简介 | 23 |
| (二) 代理人用户注意事项 | 24 |
| (三) 代理人用户注册步骤 | 24 |
| (四) 添加与删除权利人账户 | 26 |
| (五) 一键变更所有权利人用户联系人 | 28 |
| 五、变更权利人及代理人信息 | 29 |
| (一) 自行修改联系人信息 | 29 |
| (二) 申请变更权利人注册信息 | 31 |
| (三) 新增代理人 | 33 |
| (四) 变更代理人 | 36 |
| (五) 取消代理人 | 37 |
| 六、备案申请 | 40 |
| (一) 申请新备案 | 38 |
| (二) 已经提交的备案申请管理 | 50 |
| (三) 已驳回备案的重新申请 | 53 |
| (四) 备案续展申请 | 54 |
| (五) 专利年费审查 | 59 |
| (六) 注销备案申请 | 61 |
| 七、密码维护 | 63 |
| (一) 密码修改 | 63 |
| (一) 密码找回 | 63 |
| 八、联系方式 | 65 |

概述

知识产权海关保护系统（以下简称“系统”）是海关总署秉承“便捷、高效、透明、好用”思路建设并投入使用的，为社会公众、进出口企业、知识产权权利人等办理知识产权海关保护相关事宜提供网上服务的在线平台，其功能包括在线查询备案信息、提交备案申请和进行备案信息自我管理。为方便用户更好地使用系统，现就系统使用方法说明如下：

一、系统首页

用户可直接通过系统网址（<http://www.haiguanbeian.com/>）访问系统首页，也可以通过海关总署首页通过链接进入系统，操作步骤如下：

第一步：用户进入海关总署官方主页，在“在线服务”选项卡下选择“知识产权海关保护”子栏目，如图 1：



图

第二步：点击“网上申请和查询知识产权备案”链接，如图 2：



图 2

即可进入知识产权海关保护系统首页（图 3）：



图 3

二、社会公众查询备案信息

社会公众无需注册或登录系统，直接在首页点击“查询有效备案”链接即可查询在海关总署备案的权利情况，如图 4：



图 4

社会公众进入“查询有效备案”页面（如图 5），根据所掌握的信息或需要查询的问题，在查询区相应的查询字段中输入关键词，点击查询即可得出查询结果，具体使用方法如下：



图 5

(一) 精确查询

社会公众可以根据已知信息，精确查询符合条件的所有在海关备案的有效知识产权。以查询“耐克创新有限合伙公司”在海关备案的商标权为例：公众在权利人名称中输入“耐克创新有限合伙公司”，备案权利类别选择商标权，点击精确查询，即可得出“耐克创新有限合伙公司”的全部有效商标权海关备案，如图 6：

知识产权海关保护系统

查询条件

| | | | |
|--------|---|-------|--------------------------------------|
| 权利人名称 | <input type="text" value="耐克创新有限合伙公司"/> | 权利名称 | <input type="text"/> |
| 备案权利类别 | <input type="text" value="商标权"/> | 权利人国别 | <input type="text" value="--请选择--"/> |
| 备案内容类型 | <input type="text" value="全部"/> | 备案号 | <input type="text"/> |
| 商品分类 | <input type="text" value="全部"/> | 权利号 | <input type="text"/> |

| 权利标识 | 权利名称 | 权利人名称 | 权利人国别 | 权利号 | 备案号 | 权利类别 | 商品分类 | 备案状态 | 备案开始日期 | 备案截止日期 |
|---|---------|------------|-------|----------|-------------|------|------|------|------------|------------|
|  | 耐克图形 | 耐克创新有限合伙公司 | 荷兰 | 979854 | T2017-53018 | 国内注册 | 18 | 生效 | 2017-04-14 | 2027-04-13 |
|  | NIKE及图形 | 耐克创新有限合伙公司 | 荷兰 | 855786 | T2016-47305 | 国内注册 | 25 | 生效 | 2016-07-14 | 2026-07-13 |
|  | 飞人乔丹图形 | 耐克创新有限合伙公司 | 荷兰 | 12749576 | T2016-44181 | 国内注册 | 18 | 生效 | 2016-02-22 | 2024-12-27 |
|  | NIKE及图形 | 耐克创新有限合伙公司 | 荷兰 | 1152155 | T2016-43827 | 国内注册 | 28 | 生效 | 2016-01-06 | 2018-02-20 |
|  | 飞人乔丹图形 | 耐克创新有限合伙公司 | 荷兰 | 4932232 | T2016-43826 | 国内注册 | 28 | 生效 | 2016-01-06 | 2019-06-27 |

图 6

(二) 模糊查询

社会公众使用模糊查询功能，可以查询包含查询条件的所有海关备案信息。如在权利人名称栏目中输入“耐克”，点击模糊查询，即可得出权利人名称中包含“耐克”的备案信息。如图 7：

知识产权海关保护系统

查询条件

| | | | |
|--------|----------------------------------|-------|------------------------------------|
| 权利名称 | <input type="text" value="耐克"/> | 权利名称 | <input type="text"/> |
| 备案权利类别 | <input type="text" value="商标权"/> | 权利人国别 | <input type="text" value="-请选择-"/> |
| 备案内容类型 | <input type="text" value="全部"/> | 备案号 | <input type="text"/> |
| 商品分类 | <input type="text" value="全部"/> | 权利号 | <input type="text"/> |

| 权利标识 | 权利名称 | 权利人名称 | 权利人国别 | 权利号 | 备案号 | 权利类别 | 商品分类 | 备案状态 | 备案开始日期 | 备案截止日期 |
|---|---------|-------------|-------|----------|-------------|------|------|------|------------|------------|
|  | 耐克图形 | 耐克创新有限合伙 荷兰 | | 979854 | T2017-53018 | 国内注册 | 18 | 生效 | 2017-04-14 | 2027-04-13 |
|  | NIKE及物图 | 耐克创新有限合伙 荷兰 | | 855786 | T2016-47305 | 国内注册 | 25 | 生效 | 2016-07-14 | 2026-07-13 |
|  | 飞人乔丹图形 | 耐克创新有限合伙 荷兰 | | 12749576 | T2016-44181 | 国内注册 | 18 | 生效 | 2016-02-22 | 2024-12-27 |
|  | NIKE及物图 | 耐克创新有限合伙 荷兰 | | 1152155 | T2016-43827 | 国内注册 | 28 | 生效 | 2016-01-06 | 2018-02-20 |
|  | 飞人乔丹图形 | 耐克创新有限合伙 荷兰 | | 4932232 | T2016-43826 | 国内注册 | 28 | 生效 | 2016-01-06 | 2019-06-27 |

图 7

社会公众也可根据需要，输入已知的备案号、权利名称、权利号、权利人国别、备案权利类别、备案内容类型等信息中的一项或数项进行组合查询。

用户将鼠标悬停于查询结果的权利标识上方，将出现该标识的放大图案，如图 8:

知识产权海关保护系统

查询条件

| | | | |
|--------|-----------------------------------|-------|--|
| 权利人名称 | <input type="text" value="耐克"/> | 权利名称 | <input type="text"/> |
| 备案权利类别 | <input type="button" value="全部"/> | 权利人国别 | <input type="button" value="--请选择--"/> |
| 备案内容类型 | <input type="button" value="全部"/> | 备案号 | <input type="text"/> |
| 商品分类 | <input type="button" value="全部"/> | 权利号 | <input type="text"/> |

| 权利号 | 备案号 | 权利类别 | 商品分类 | 备案状态 | 备案开始日期 | 备案截止日期 | | | |
|----------|-------------|------------|---------|-------------|------------|------------|----|------------|------------|
| 979854 | T2017-53018 | 国内注册 | 18 | 生效 | 2017-04-14 | 2027-04-13 | | | |
| 855786 | T2016-47305 | 国内注册 | 25 | 生效 | 2016-07-14 | 2026-07-13 | | | |
| 12749576 | T2016-44181 | 国内注册 | 18 | 生效 | 2016-02-22 | 2024-12-27 | | | |
| | NIKE及狗图形 | 耐克创新有限合伙荷兰 | 1152155 | T2016-43827 | 国内注册 | 28 | 生效 | 2016-01-06 | 2018-02-20 |
| | 飞人乔丹图形 | 耐克创新有限合伙荷兰 | 4992232 | T2016-43826 | 国内注册 | 28 | 生效 | 2016-01-06 | 2019-06-27 |

图 8

(三) 查看详细信息

1、查看备案详细信息

在查询结果中点击“权利名称”（图 9），即可查看该备案的详细信息（图 10）：



图 9



图 10

2、查看权利人信息

在查询结果中点击“权利人名称”（图 11），即可查看该权利人包括名称、联系人姓名、传真等部分联系信息（图 12）。



| 权利标志 | 权利名称 | 权利人名称 | 权利人国籍 | 权利号 | 备案号 | 权利类别 | 商品分类 | 备案状态 | 备案开始日期 | 备案截止日期 |
|---|---------|------------|-------|----------|-------------|------|------|------|------------|------------|
|  | 耐克标识 | 耐克创新有限合伙公司 | 荷兰 | 979854 | T2017-52018 | 国内注册 | 18 | 生效 | 2017-04-14 | 2027-04-12 |
|  | NIKE及图形 | 耐克创新有限合伙公司 | 荷兰 | 855786 | T2016-47305 | 国内注册 | 25 | 生效 | 2016-07-14 | 2026-07-12 |
|  | 飞人乔丹图 | 耐克创新有限合伙公司 | 荷兰 | 12748526 | T2016-44181 | 国内注册 | 18 | 生效 | 2016-02-22 | 2024-12-27 |
|  | NIKE及图形 | 耐克创新有限合伙公司 | 荷兰 | 1152155 | T2016-42827 | 国内注册 | 28 | 生效 | 2016-01-06 | 2018-02-20 |

图 11



| 权利人信息 | |
|----------|-------------------------------------|
| 用户名/姓名: | 耐克创新有限合伙公司 |
| 权利人英文名称: | Nike Innovation C.V. |
| 国籍: | 荷兰 |
| 代理人名称: | 耐克体育(中国)有限公司 |
| 联系人电话: | 国际号: +86 区号: 021 电话号: 52885027 分机号: |
| 联系人传真: | 021-52821507 |

图 12

三、权利人用户注册

用户提交备案申请前，应当首先以知识产权权利人的名义注册为系统的用户，经海关总署审核通过后方能以注册用户身份登录系统进行相关操作（注意：本系统所称知识产权权利人是指受中华人民共和国法律和行政法规保护的商标专用权人、著作权和与著作权有关的权利人、专利权人，代理人应当以知识产权权利人名义向海关总署进行备案申请。即用户注册的“权利人名称/姓名”应当与商标注册证、著作权登记文件或者证据、专利证书记载的名称或者姓名一致）。

原海关知识产权备案系统注册用户，可以使用原帐户名、密码登陆本系统。由于本系统实现备案审查的完全无纸化，原系统用户需根据系统提示补齐相关信息。

(一) 新用户注册

第一步：在系统首页用户登录区点击“注册”，如图 13：



图 13

第二步：选择注册用户类别



图 14

知识产权权利人及其代理人为提交备案申请，首次注册本系统账户，请选择“权利人”。
用户选择“权利人”后点击“下一步”，进入权利人注册须知页面（图 15）：



图 15

第三步：认真阅读注册须知，点击“同意”的进入“权利人注册”页面（图 16），填写注册信息。



图 16

注意：所有加注*号的栏目为必填栏目。

用户将鼠标移至相应栏目的填写处，将出现该栏目的填写说明，请用户严格按照相应栏目提示进行填写。如图 17 所示：



图 17

必填项目填写完成后，点击“提交”，系统将自动检测用户名是否可用。

如存在重复名称，注册检测不成功，系统将弹出提示：系统已有同名用户，不能重复注册。请核对注册用户名称是否与权利人一致，不一致请使用正确名称重新注册；如您注册的用户名称确实与权利人名称一致，请使用找回密码功能获取密码，或者将索取账号和密码申请书及权利人身份证明文件的复印件寄送至海关总署政策法规司知识产权处（地址：北京市东城区建国门内大街6号，邮编：100730）。如图 18：



图 18

如不存在重名用户，系统提示：“检测成功。请妥善保管用户名及密码。选择“下一步”继续完成注册；选择退出，可以在 30 天内使用此用户名及密码登陆后继续注册。超过 30 天未继续注册的，系统将删除已提交信息。”如图 19：



检测成功

请妥善保管用户名及密码。选择“下一步”继续完成注册；选择退出，可以在30天内使用此用户名及密码登录后继续注册。超过30天未继续注册的，系统将删除已提交信息。

| | |
|---------|----------|
| 用户名称/姓名 | 海关总署测试用户 |
| 密码 | 1qaz2W@X |
| 密码保护问题 | 您的出生地是? |
| 密码保护答案 | 北京 |

下一步 退出

图 19

第四步：注册信息完善。

用户选择“下一步”，进入“权利人注册信息完善”页面（图 20），继续填写权利人的其他信息；也可以退出系统后，在 30 天内使用账号名及密码登陆系统进入“权利人注册信息完善”页面。

知识产权海关保护系统

权利人信息

| | | | |
|------------|--|-----|----------------|
| * 用户名或姓名: | 海关总署测试账户 | | |
| 身份证号: | | | |
| * 权利人类型: | <input type="radio"/> 自然人 <input checked="" type="radio"/> 法人组织 <input type="radio"/> 其他组织 | | |
| 权利人英文名称: | | | |
| * 国籍: | 中国 | | |
| * 是否委托代理人: | <input type="radio"/> 是 <input checked="" type="radio"/> 否 | | |
| * 注册地/住所地: | --请选择-- | | |
| * 注册地址/住址: | | | |
| * 联系人姓名: | | | |
| * 联系人所在部门: | | | |
| * 联系人通信地址: | | | |
| * 联系人邮编: | | | |
| * 联系人手机: | | | |
| * 联系人电话: | 国别号: +86 | 区号: | 电话号: 分机号: |
| * 联系人传真: | | | |
| * 联系人邮编: | | | |
| * 邮箱验证码: | | | |
| 联系人备用邮编: | | | |
| 网址: | | | |
| 注册信息备注: | | | |

权利人证明文件

注意: 上传的文本应为原件的彩色扫描件或经注“与原件核对无误”的复印件彩色扫描(限PDF格式, 单一文件不得超过5M), 扫描内容应当清晰、完整, 正置向上, 按页页码顺序排列; 如不满足上述条件, 海关总署有权驳回申请

| | | | |
|-------------|--|--|--|
| * 证明文件类型: | <input checked="" type="radio"/> 企业注册文件 <input type="radio"/> 个人身份证件 | | |
| * 证明文件编号: | | | |
| * 证明文件签发机关: | | | |
| * 证明文件发证日期: | | | |

| 证明文件名称 | 状态 | 操作 |
|---------|-----|----------|
| * 证明文件: | 未上传 | 上传 查看 删除 |
| 翻译文件: | 未上传 | 上传 查看 删除 |

图 20

注意: 所有标注*的项目为必填项。

用户将鼠标停留在相应栏目填写框上, 该栏目后将出现填写提示, 请严格按照提示要求填写或勾选相应内容, 并按照要求上传相关证明文件原件的扫描件。用户填写的内容不符合要求的, 该栏目后将出现红色字体进行提示。

用户填写完成必填项目后, 可以选择“保存”, 保存已填写信息但暂不向海关总署提交注册申请, 用户可以在下次登录系统后对已保存信息进行重新编辑; 也可以选择“提交”, 向海关总署提交用户注册申请。

用户点击保存或提交后, 系统自动判断所有必填项是否填写完整。若必填项填写不完整, 请根据栏目后红色提示字体要求进行补充或修改, 如图 21:

知识产权海关保护系统

权利人信息

| | | | |
|------------|--|---|---------------------------|
| * 用户名称/姓名: | 海关总署测试账户 | | |
| 身份证号: | | | |
| * 权利人类型: | <input type="radio"/> 自然人 <input checked="" type="radio"/> 法人组织 <input type="radio"/> 其他组织 | | |
| 权利人英文名称: | | | |
| * 国别: | 中国 | | |
| * 是否委托代理人: | <input type="radio"/> 是 <input checked="" type="radio"/> 否 权利人自行注册的, 选权利人; 委托他人注册的, 选代理人 | | |
| * 注册地/住所地: | -请选择- | 请选择省市 | |
| * 注册地址/住址: | | 请填写注册地址/住址 | |
| * 联系人姓名: | | 请填写联系人姓名, 外国籍联系人可以填英文 | |
| * 联系人所在部门: | | 请填写联系人所在单位及部门, 外籍籍联系人所在部门可以填英文 | |
| * 联系人通讯地址: | | 请填写完整的通讯地址 | |
| * 联系人邮编: | | 请填写联系人邮编 | |
| * 联系人手机: | | 请填写联系人手机号码 | |
| * 联系人电话: | 国际号: +86 | 区号: | 电编号: 分机号: 请填写区号 |
| * 联系人传真: | | 请填写联系人传真 | |
| * 联系人邮箱: | | <input type="button" value="验证邮箱"/> 请填写联系人邮箱并验证 | |
| * 邮箱验证码: | | | |
| 联系人备用邮箱: | | | |
| 网址: | | | |
| 注册信息备注: | | | |

权利人证明文件

注意: 上传的文本应为原件的彩色扫描件或备注“与原件核对无误”的复印件彩色扫描(限PDF格式, 单一文件不得超过5M), 扫描内容应当清晰、完整, 正面向上, 按照页码顺序排列; 如不满足上述条件, 海关总署有权驳回申请

| | | | |
|-------------|--|-----------------------|--|
| * 证明文件类型: | <input checked="" type="radio"/> 企业注册文件 <input type="radio"/> 个人身份证件 | | |
| * 证明文件编号: | | 请填写证明文件编号 | |
| * 证明文件签发机关: | | 请用中文填写签发身份证件证明文件的机关名称 | |
| * 证明文件发证日期: | | 请填写证明文件发证日期 | |

| 证明文件名称 | 状态 | 操作 |
|---------|---------|--------------|
| * 证明文件: | 请上传证明文件 | 上传 查看 删除 |
| 翻译文件: | 未上传 | 上传 查看 删除 |

图 21

第五步：确认注册信息。

必填项填写完整后，用户点击“提交”，进入注册预览表单（图 22），用户可以在此核对填写信息是否准确无误。

知识产权海关保护系统

① 权利人信息

| | |
|------------|--|
| * 用户名/姓名: | 海关总署测试用户 |
| 身份证号: | |
| * 权利人类型: | <input type="radio"/> 自然人 <input checked="" type="radio"/> 法人组织 <input type="radio"/> 其他组织 |
| 权利人英文名称: | |
| * 国别: | 中国 |
| * 是否委托代理人: | <input type="radio"/> 是 <input checked="" type="radio"/> 否 |
| * 注册地/住所地: | 北京市 |
| * 注册地址/住址: | 建国门内大街6号 |
| * 联系人姓名: | 二娃 |
| * 联系人所在部门: | 政法司 |
| * 联系人通讯地址: | 北京建国门内大街6号 |
| * 联系人邮编: | 100730 |
| * 联系人手机: | 12366668988 |
| * 联系人电话: | 国别号: +86 区号: 010 电话号: 66231111 分机号: |
| * 联系人传真: | 53322222 |
| * 联系人邮箱: | @qq.com |
| 联系人备用邮箱: | |
| 网址: | |
| 注册信息备注: | |

② 权利人证明文件

注意: 上传的文本应为原件的彩色扫描件或盖有“与原件核对无误”的复印件彩色扫描(限PDF格式, 单一文件不得超出5M), 扫描内容应当清晰、完整, 正面向上, 按单页码顺序排列; 如不满足上述条件, 海关总署有权驳回申请

| | |
|-------------|--|
| * 证明文件类型: | <input checked="" type="radio"/> 企业注册文件 <input type="radio"/> 个人身份证件 |
| * 证明文件编号: | 156789 |
| * 证明文件签发机关: | 工商局 |
| * 证明文件发证日期: | 2017-03-01 |

| 证明文件名称 | 状态 | 操作 |
|---------|-----|----------|
| * 证明文件: | 已上传 | 上传 查看 删除 |
| 翻译文件: | 未上传 | 上传 查看 删除 |

确认提交
返回

图 22

若用户认为需要修改信息或暂时不希望提交申请, 可以选择“返回”回到“注册信息完善”页面。

若用户核对注册信息无误, 点击“确认提交”, 正式向系统提交注册申请。提交成功, 出现提示(图 23):

① 权利人信息

* 用户名称/姓名: 海关总署测试账户

身份证号: _____

* 权利人类型: 自然人 法人组织 其他组织

权利人英文名称: _____

* 国籍: 中国

* 是否委托代理人: 是 否

* 注册地/住所地: 北京市

* 注册地址/住址: 建国门内大街6号

* 联系人姓名: 二娃

* 联系人所在部门: 政法司

* 联系人通讯地址: 北京建国门内大街6号

* 联系人邮编: 100730

* 联系人手机: 12366668888

* 联系人电话: _____

* 联系人传真: _____

* 联系人邮箱: _____

联系人备用邮箱: _____

网址: _____

注册信息备注: _____

来自网页的消息

提交成功! 我们将会对您的注册申请进行审核, 并通过电子邮件通知审核结果, 请注意查收。

确定

② 权利人证明文件

注意: 上传的文本应为原件的彩色扫描件或盖注“与原件核对无误”的复印件彩色扫描(限PDF格式, 单一文件不得超出5M), 扫描内容应当清晰、完整, 正面向上, 按照页码顺序排列; 如不满足上述条件, 海关总署有权驳回申请

* 证明文件类型: 企业注册文件 个人身份证明

* 证明文件编号: 156789

* 证明文件签发机关: 工商局

* 证明文件发证日期: 2017-03-01

| 证明文件名称 | 状态 | 操作 |
|---------|-----|----------|
| * 证明文件: | 已上传 | 上传 查看 删除 |
| 翻译文件: | 未上传 | 上传 查看 删除 |

确认提交 返回

图 23

用户提交成功的注册申请将进入海关总署审核平台, 海关总署的审核结果将通过电子邮件发送至用户邮箱。

注意: 在海关总署通过注册审核前, 用户使用用户名和密码登陆后仅能查看注册申请审核状态, 不能提交备案申请。尚未通过注册审核的用户登陆后页面如图 24:

知识产权海关保护系统

海关总署测试账户, 你好! 欢迎进入知识产权海关保护系统。

菜单列表 menuList

用户信息管理

退出

待办 已办

| 已办 | 权利人名称 | 业务类型 | 状态 | 提交时间 |
|----|----------|-------|-----|------------|
| | 海关总署测试账户 | 权利人注册 | 待审核 | 2017-05-11 |

1 共 1 页 20

1-1 共 1 条

图 24



权利人信息

| | |
|------------|--|
| * 用户名/姓名: | 海关总署测试账户 |
| 身份证号: | |
| * 权利人类型: | <input type="radio"/> 自然人 <input checked="" type="radio"/> 法人组织 <input type="radio"/> 其他组织 |
| 权利人英文名称: | |
| * 国籍: | 中国 |
| * 是否委托代理人: | <input type="radio"/> 是 <input checked="" type="radio"/> 否 |
| * 注册地/住所地: | 北京市 |
| * 注册地址/住址: | 建国门内大街6号 |
| * 联系人姓名: | 二德 |
| * 联系人所在部门: | 政法司 |
| * 联系人通讯地址: | 北京建国门内大街6号 |
| * 联系人邮编: | 100730 |
| * 联系人手机: | 12366668988 |
| * 联系人电话: | 国际号: +86 区号: 010 电话号: 65231111 分机号: |
| * 联系人传真: | 53322222 |
| * 联系人邮箱: | @qq.com |
| 联系人备用邮箱: | |
| 网址: | |
| 注册信息备注: | |

权利人证明文件

注意: 上传的文本应为原件的彩色扫描件或经注“与原件核对无误”的复印件彩色扫描(限PDF格式, 单一文件不得超出5M), 扫描内容应当清晰、完整, 正反面, 按照页码顺序排列; 如不满足上述条件, 海关总署有权驳回申请

| | |
|-------------|--|
| * 证明文件类型: | <input checked="" type="radio"/> 企业注册文件 <input type="radio"/> 个人身份证件 |
| * 证明文件编号: | 156789 |
| * 证明文件签发机关: | 工商局 |
| * 证明文件发证日期: | 2017-03-01 |

| 证明文件名称 | 状态 | 操作 |
|---------|-----|----------|
| * 证明文件: | 已上传 | 上传 查看 删除 |
| 翻译文件: | 未上传 | 上传 查看 删除 |

撤回

图 25

在海关总署对注册申请进行初审前，权利人用户可撤回（图 25）。该注册申请进行修改，但注册申请经海关总署审核后则不允许撤回。注册申请被撤回后，用户可以修改除权利人名称外的其他所有项目，并重新提交注册申请。

海关总署核准或驳回注册申请后，系统将向用户预留的联系人邮箱发送审核结果通知。海关总署审核通过权利人用户注册申请后，权利人用户登陆系统，可以进行备案申请、注册信息维护等相应操作：

（二）重新生成注册申请

为减少用户重复录入的负担，系统增设“重新生成注册申请”功能。

海关总署审核驳回用户注册申请的，用户仍可使用账号密码登录系统，查看驳回理由。用户可以点击“重新生成”（图 26），重新生成新的注册申请表单（图 27）：

知识产权海关保护系统

① 权利人信息

| | |
|------------|--|
| • 用户名称/姓名: | 海关总署测试账户 |
| 身份证号: | |
| • 权利人类型: | <input type="radio"/> 自然人 <input checked="" type="radio"/> 法人组织 <input type="radio"/> 其他组织 |
| 权利人英文名称: | |
| • 国别: | 中国 |
| • 是否委托代理人: | <input type="radio"/> 是 <input checked="" type="radio"/> 否 |
| • 注册地/住所地: | 北京市 |
| • 注册地址/住址: | 建国门内大街6号 |
| • 联系人姓名: | 二娃 |
| • 联系人所在部门: | 政法司 |
| • 联系人通讯地址: | 北京建国门内大街6号 |
| • 联系人邮编: | 100730 |
| • 联系人手机: | 12366668988 |
| • 联系人电话: | 国际号: +86 区号: 010 电话号: 65231111 分机号: |
| • 联系人传真: | 53322222 |
| • 联系人邮箱: | @qq.com |
| 联系人备用邮箱: | |
| 网址: | |
| 注册信息备注: | |

② 权利人证明文件

注意: 上传的文本应为原件的彩色扫描件或标注“与原件核对无误”的复印件彩色扫描(限PDF格式, 单一文件不得超出5M), 扫描内容应清晰、完整, 正面向上, 按顺序排列; 如不满足上述条件, 海关总署有权驳回申请

| | |
|-------------|--|
| • 证明证件类型: | <input checked="" type="radio"/> 企业注册文件 <input type="radio"/> 个人身份证件 |
| • 证明文件编号: | 156789 |
| • 证明文件签发机关: | 工商局 |
| • 证明文件发证日期: | 2017-03-01 |

| 证明文件名 | 状态 | 操作 |
|---------|-----|----------|
| • 证明文件: | 已上传 | 上传 查看 删除 |
| 翻译文件: | 未上传 | 上传 查看 删除 |

③ 总署审批

| | |
|---------|--------|
| 审批意见 | 已受理、驳回 |
| 不同意注册理由 | 名称不一致 |

重新生成

图 26

知识产权海关保护系统

① 权利人信息

| | |
|-----------------|--|
| 用户名称/姓名: | 海关总署测试账户 |
| 身份证号: | |
| 权利人类型: | <input type="radio"/> 自然人 <input checked="" type="radio"/> 法人组织 <input type="radio"/> 其他组织 |
| 权利人英文名称: | |
| 国籍: | 中国 |
| 是否委托代理人: | <input type="radio"/> 是 <input checked="" type="radio"/> 否 |
| 注册地/住所地: | 北京 |
| 注册地址/住址: | 建国门内大街6号 |
| 联系人姓名: | 二迪 |
| 联系人所在部门: | 政法司 |
| 联系人通讯地址: | 北京建国门内大街6号 |
| 联系人邮编: | 100730 |
| 联系人手机: | 12366668998 |
| 联系人电话: | 国际号: +86 区号: 010 电话号: 65231111 分机号: |
| 联系人传真: | 53322222 |
| 联系人邮箱: | @qq.com 发送邮件 |
| 邮箱验证码: | |
| 联系人备用邮箱: | |
| 网址: | |
| 注册信息备注: | |

② 权利人证明文件

注意: 上传的文本应为原件的彩色扫描件或在“与原件核对无误”的复印件彩色扫描(限PDF格式, 单一文件不得超过5M), 扫描内容应清晰、完整, 正面向上, 按页码顺序排列; 如不满足上述条件, 海关总署有权驳回申请

| | |
|------------------|--|
| 证明文件类型: | <input checked="" type="radio"/> 企业注册文件 <input type="radio"/> 个人身份证件 |
| 证明文件编号: | 156789 |
| 证明文件签发机关: | 工商局 |
| 证明文件发证日期: | 2017-03-01 |

| 证明文件名称 | 状态 | 操作 |
|--------|-----|----------|
| 证明文件: | 已上传 | 上传 查看 删除 |
| 翻译文件: | 未上传 | 上传 查看 删除 |

保存
提交

图 27

在新生成的申请表中, 用户可以根据海关驳回理由, 对除“用户名称/姓名”之外的所有栏目进行编辑、修改。若海关驳回理由为“申请人与权利人不一致”, 则用户应当返回首页, 以权利人名称重新提交注册申请。

(三) 原备案系统用户补充录入数据

由于新保护系统实施无纸化审查, 为保证新旧系统顺利过渡, 原备案系统用户需在新系统中补齐相关信息及证明文件材料的扫描件, 否则将影响系统部分功能的正常使用。

注意: 原系统用户仅享有一次补充数据的机会, 成功提交补充数据后, 用户将只能自行

修改联系人相关信息，需要变更其他信息的，必须通过变更权利人信息或代理人信息渠道向海关申请进行变更。

补充数据方法如下：

第一步：使用原用户名及密码登录新系统

第二步：登录后点击“用户信息管理-用户管理”进入信息完善页面（图 28）。

知识产权海关保护系统

新增代理人 变更代理人 取消代理人 变更权利人信息

权利人信息

用户名/姓名: 海关总署测试账户

身份证号: _____

权利人类型: 自然人 法人组织 其他组织

权利人英文名称: _____

国籍: 中国

是否为委托代理人: 是 否

注册地/住所地: 北京市

注册地址/住址: 建国门内大街6号

联系人姓名: 二娃

联系人所在部门: 政法司

联系人通讯地址: 北京建国门内大街6号

联系人邮编: 100730

联系人手机: 1234567890

联系人电话: 区号: 010 电话号: 66231111 分机号: _____

联系人传真: 53322222

联系人邮箱: @qq.com

电子邮箱认证: _____

联系人备用邮箱: _____

网址: _____

注册信息备注: _____

权利人证明文件

注意: 上传的文本应为原件的彩色扫描件或经“与原件核对无误”的复印件彩色扫描(限PDF格式,单一文件不得超过50M),扫描内容应当清晰、完整、正面上,按照页码顺序排列;如不满足上述条件,海关总署有权驳回申请

证明文件类型: 企业证明文件 个人身份证明

证明文件编号: 166789

证明文件签发机关: 工商局

证明文件发证日期: 2017-03-01

| 证明文件名称 | 状态 | 操作 |
|--------|-----|----------|
| 证明文件: | 已上传 | 上传 查看 删除 |
| 翻译文件: | 未上传 | 上传 查看 删除 |

保存 关闭

图 28

除以红色方框标出的栏目外，用户可以补充、修改所有栏目。必填栏目填写完成后，用户选择保存即完成注册信息完善。

四、代理人用户

(一) 简介

代理人用户的设置是为了方便受知识产权权利人委托在海关办理知识产权保护业务的个人或公司、机构。代理人通过注册代理人帐户，可以将本人负责的多个

代理人用户注册成功后，可以将本人代理的权利人账户统一纳入代理人账户管理。通过一次登陆代理人账户即可实现对权利人账户的登陆、管理、维护、提交

(二) 代理人用户注意事项

- 1、一个权利人用户被纳入一个代理人用户管理后，其他代理人用户将无法再添加该权利人用户；
- 2、权利人用户被纳入代理人用户统一管理后，直接使用权利人用户帐号密码登陆将无法提交新备案申请，提交新备案申请必须通过代理人用户登录；
- 3、权利人用户修改密码或者变更备案代理人成功，系统将自动删除代理人用户列表中的权利人用户；

(三) 代理人用户注册步骤

第一步：点击用户登录区底部的“注册”；



图 29

第二步：选择注册用户类别。选择“注册代理人用户”后点击“下一步”



图 30

第三步：认真阅读注册须知（图 31）；



图 31

第四步：在代理人注册页面（图 32）填写用户名及注册信息；

知识产权海关保护系统

① 代理人注册

| | |
|----------|---|
| 代理人名称/姓名 | Tom |
| 联系人姓名 | 李四 |
| 联系人所在部门 | 知识产权代理公司 |
| 联系人通讯地址 | 北京市海淀区颐和园路6号 |
| 联系人邮政编码 | 100010 |
| 联系人手机 | 13112341234 |
| 联系人电话 | 国际号: +86 区号: 010 电话号: 69621234 分机号: |
| 联系人传真 | 01066521234 |
| 联系人邮箱 | QCC-PR@ZINWEBTEST.ccic.intra.customs.gov.cn 验证邮箱 |
| 邮箱验证码 | C16FR5 验证通过 |
| 联系人备用邮箱 | |
| 密码 | ***** 密码位数必须大于8位且必须包含数字和字母 |
| 再次输入密码 | ***** |
| 密码保护问题 | 您的出生地是? |
| 密码保护答案 | 北京 |

提交 重置

图 32

注意：代理人用户可以根据需要自行选择用户名称，但其它项目将用于海关知识产权执法，请务必按照真实情况认真填写。

第五步：确认提交。系统检测无误即注册成功，5 秒后即自动返回首页。

代理人用户注册成功后，无需经过海关审核，即可直接登陆。

（四）添加与删除权利人账户

第一步：登陆代理人账户。在首页登陆区勾选“代理人”，填写代理人用户名称密码及验证码后登陆。如图 33；



图 33

第二步：填写权利人用户名称和密码即可将其代理的权利人用户添加至列表中。如图 34：



图 34

第三步：点击提交后，出现以下提示内容（图 35）：

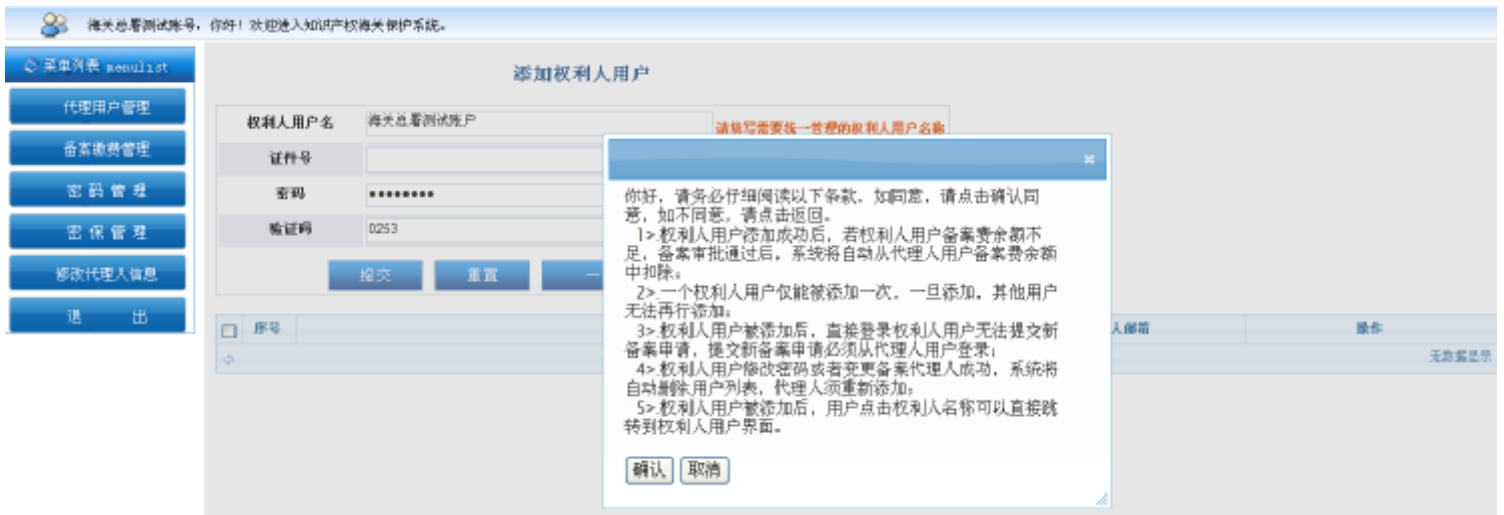


图 35

第四步：添加成功后，可在列表中查看权利人用户。用户点击列表中的权利人名称即可进入相应权利人账户页面。如图 36：



图 36

用户可以按照以上步骤添加多个权利人用户。

代理人用户可以将已添加的权利人用户删除，删除后仅取消代理人用户直接进入权利人用户的权限，不真正删除权利人用户。

权利人用户自行修改密码成功或者变更、取消代理人变更申请审核通过后，系统自动在代理人用户管理内删除该权利人用户。

(五) 一键变更所有权利人用户联系人

代理人用户可以通过“一键变更权利人用户联系信息”功能，将纳入代理人用户的权利人用户联系人方式进行统一变更。

添加权利人用户

| | | |
|--------|-----------------------------------|-----------------|
| 权利人用户名 | <input type="text"/> | 请填写需要统一管理权利人用户名 |
| 证件号 | <input type="text"/> | |
| 密码 | <input type="text"/> | 请输入权利人用户密码 |
| 验证码 | <input type="text" value="7219"/> | |

| 序号 | 权利人名称 | 联系人邮箱 | 操作 |
|----|----------|-----------------------------------|----|
| 1 | 进德堂进出口公司 | wangling@ZXWESTEST.ccic.intra.cus | 删除 |

1 - 1 共

图 37

用户单击一键变更所有权利人用户联系人并确认提交后，系统将该用户列表中联系信息被全部修改。

五、变更权利人及代理人信息

（一）自行修改联系人信息

若用户的联系人信息发生变化，应当及时进行修改。

第一步：登录系统

第二步：选择左侧功能区的“用户信息管理-用户管理”选项，进入权利人信息修改页面。以红色方框标识的区域为可修改内容。如图 38、39：

海关总署测试账号，你好！欢迎进入知识产权海关保护系统。

知识产权海关保护系统

- 首页
- 备案管理
- 用户信息管理
- 总担保情况
- 备案缴费管理
- 密码管理
- 密保管理
- 退出

待办
已办

| 待办 | 权利人名称 | 业务类型 | 状态 | 提交时间 |
|-------|-------|------|----|------|
| 共 1 页 | | | | |

图 38

[新增代理人](#) | [变更代理人](#) | [取消代理人](#) | [变更权利人信息](#)

④ 权利人信息

* 用户名和密码: 海关总署测试账号
 身份证号: _____
 * 权利人类别: 自然人 法人组织 其他组织
 权利人英文名称: S P A
 * 国籍: 中国
 * 是否委托代理人: 是 否
 * 注册地/所在地: 北京市
 * 注册地址/住址: 北京宣武测试路北京宣武测试路北京宣武测试路北京宣武测试路北京宣
 联系人姓名: 测试
 联系人所在部门: 北京宣武测试路
 联系人注册地址: 北京宣武测试路北京宣武测试路北京宣武测试路北京宣武测试路北京宣
 联系人邮编: 100000
 联系人手机: 18925177152
 联系人电话: 区号: +86 区号: 010 电话号: 65194415 分机号: _____
 联系人传真: 010-65194415
 联系人邮箱: 16331759@qq.com
 邮箱验证码: _____
 联系人备用邮箱: _____
 网址: _____
 注册信息备注: _____

④ 权利人证明文件

注意: 上传的文本应为原件的彩色扫描件或经“与原件核对无误”的复印件彩色扫描(降PDF格式, 单一文件不得超过5M), 扫描内容应当清晰、完整, 正面向上, 按照页码顺序排列; 如不满足上述条件, 海关总署有权驳回申请

* 证明文件类型: 企业证明文件 个人身份证件
 * 证明文件编号: 1231312
 * 证明文件签发机关: 国家
 * 证明文件发证日期: 2014-03-06

| 证明文件名称 | 状态 | 操作 |
|---------|-----|----------|
| * 证明文件: | 已上传 | 上传 查看 删除 |
| 翻译文件: | 已上传 | 上传 查看 删除 |

④ 代理人信息

* 代理人名称/姓名: 测试(测试)
 * 代理人类别: 专业代理机构 律师事务所 特许人 个人 其他
 * 注册地/所在地: 天津市
 * 注册地/住址: 测试号

联系人姓名: 海关总署测试账号1
 联系人所在部门: 海关总署测试账号2
 联系人注册地址: 海关总署测试账号3
 联系人邮编/邮编: 102121
 联系人手机: 13600500900
 联系人电话: 区号: +86 区号: 010 电话号: 65656565 分机号: _____
 联系人传真: 010-65656565
 联系人邮箱: ipa@customs.gov.cn
 邮箱验证码: _____
 联系人备用邮箱: _____
 网址: _____
 注册信息备注: _____

④ 代理人证明文件

注意: 上传的文本应为原件的彩色扫描件或经“与原件核对无误”的复印件彩色扫描(降PDF格式, 单一文件不得超过5M), 扫描内容应当清晰、完整, 正面向上, 按照页码顺序排列; 如不满足上述条件, 海关总署有权驳回申请

* 证明文件类型: 企业证明文件 个人身份证件
 * 证明文件编号: 1212
 * 证明文件签发机关: 中文
 * 证明文件发证日期: 2014-03-11

| 证明文件名称 | 状态 | 操作 |
|--------|-----|----------|
| * 证明文件 | 已上传 | 上传 查看 删除 |

④ 代理委托书信息

注意: 上传的文本应为原件的彩色扫描件或经“与原件核对无误”的复印件彩色扫描(降PDF格式, 单一文件不得超过5M), 扫描内容应当清晰、完整, 正面向上, 按照页码顺序排列; 如不满足上述条件, 海关总署有权驳回申请

签署人姓名: lushen
 * 签署人职务: 无职务
 * 签署人电话: 区号: +86 区号: 635 电话号: 65656565 分机号: _____
 * 签署人邮箱: 656565@shu.com
 * 签署日期: 2014-03-04

| 证明文件名称 | 状态 | 操作 |
|---------|-----|----------|
| * 授权委托书 | 已上传 | 上传 查看 删除 |

图 30

第四步：修改完成后点击提交，进入修改前后信息对比页面（图 42）：

知识产权海关保护系统

权利人信息

| | 变更前 | 变更后 |
|----------|--|--|
| 用户名称/姓名： | 海关总署测试账号 | 海关总署测试账号 |
| 权利人类型： | <input type="radio"/> 自然人 <input checked="" type="radio"/> 法人组织 <input type="radio"/> 其他组织 | <input type="radio"/> 自然人 <input checked="" type="radio"/> 法人组织 <input type="radio"/> 其他组织 |
| 是否委托代理人： | <input checked="" type="radio"/> 是 <input type="radio"/> 否 | <input checked="" type="radio"/> 是 <input type="radio"/> 否 |
| 国籍： | 中国 | 中国 |
| 权利人英文名称： | S.P.A | S.P.A |
| 注册地/住所地： | 北京市 石家庄市 | 北京市 石家庄市 |
| 注册地址/住址： | 北京宣武测试路北京宣武测试路北京宣武测试路北京宣武测试路北京宣武 | 北京宣武测试路北京宣武测试路北京宣武测试路北京宣武测试路北京宣武 |

权利人证明文件

注意：上物的文本应为原件的彩色扫描件或蓝底“厚原件核对无误”的复印件彩色扫描（限PDF格式，单一文件不得超出5M），扫描内容应清晰、完整，正面向上，按照号码顺序排列；如不满足上述条件，海关总署有权驳回申请。

| | | |
|-----------|---|---|
| 证明文件类型： | <input checked="" type="radio"/> 企业注册文件 <input type="radio"/> 个人身份证件 <input type="radio"/> 其他证明文件 | <input checked="" type="radio"/> 企业注册文件 <input type="radio"/> 个人身份证件 <input type="radio"/> 其他证明文件 |
| 证明文件编号： | 1231312 | 1231312 |
| 证明文件签发机关： | 国家 | 国家 |
| 证明文件发证日期： | 2014-03-06 | 2014-03-06 |
| 证明文件： | 查看 | 查看 |
| 翻译文件： | 查看 | 查看 |

第五步：确认无误后点击确定提交，系统将提示：



图 43

变更申请经海关总署审核结束后，有关审核结果会通过电子邮件告知申请人，有关变更结果也会体现在信息页面。

(三) 新增代理人

“用户类型”为权利人的，如需委托代理人办理海关知识产权保护业务，应当通过系统向海关申请新增代理人。

第一步：登录系统；

第二步：选择左侧功能区“用户信息管理-用户管理-”提交变更申请。如图 44：



图 44

第三步：选择新增代理人（图 45）

知识产权海关保护系统

新增代理人
变更代理人
取消代理人
变更权利人信息

权利人信息

* 用户名称/姓名: 海关总署测试账户
 身份证号: _____
 * 权利人类型: 自然人 法人组织 其他组织
 权利人英文名称: _____
 * 国籍: 中国
 * 是否委托代理人: 是 否
 * 注册地/所在地: 北京市
 * 注册地址/住址: 建国门内大街6号
 * 联系人姓名: 二姓
 * 联系人所在部门: 政法司
 * 联系人通讯地址: 北京建国门内大街6号
 * 联系人邮编: 100730
 * 联系人手机: 1236668988
 * 联系人电话: 国际号: +86 区号: 010 电话号: 65231111 分机号: _____
 * 联系人传真: 53322222
 * 联系人邮箱: _____@qq.com 验证邮箱
 * 邮箱验证码: _____
 联系人备用邮箱: _____

图 45

第四步：在“新增代理人”页面（图 46），如实填写代理人基本信息、委托书基本信息，并上传代理人身份证明文件和委托书原件彩色扫描件。

知识产权海关保护系统

代理人信息

* 代理人名称/姓名: _____
 * 代理人类型: 专业代理机构 律师事务所 被许可人 个人 其他
 * 注册地/所在地: --请选择--
 * 注册地/住址: _____
 * 联系人姓名: _____
 * 联系人所在部门: _____
 * 联系人通讯地址: _____
 * 联系人邮编: _____
 * 联系人手机: _____
 * 联系人电话: 国际号: +86 区号: _____ 电话号: _____ 分机号: _____
 * 联系人传真: _____
 * 联系人邮箱: _____ 验证邮箱
 * 邮箱验证码: _____
 联系人备用邮箱: _____
 网址: _____
 注册信息备注: _____

代理人证明文件

注意：上传的文本应为原件的彩色扫描件或标注“与原件核对无误”的复印件彩色扫描（PDF格式，单一文件不得超过3M），扫描内容应当清晰、完整，正面向上，按照页码顺序排列；如不满足上述条件，海关总署有权驳回申请。

* 证明证件类型: 企业注册文件 个人身份证件
 * 证明文件编号: _____
 * 证明文件签发机关: _____
 * 证明文件发证日期: _____

| 证明文件名称 | 状态 | 操作 |
|--------|-----|----------|
| * 证明文件 | 未上传 | 上传 查看 删除 |

代理委托书信息

注意：上传的文本应为原件的彩色扫描件或标注“与原件核对无误”的复印件彩色扫描（PDF格式，单一文件不得超过3M），扫描内容应当清晰、完整，正面向上，按照页码顺序排列；如不满足上述条件，海关总署有权驳回申请。

* 签署人姓名: _____
 * 签署人职务: _____
 * 签署人电话: 国际号: +86 区号: _____ 电话号: _____ 分机号: _____
 * 签署人邮箱: _____
 * 签署日期: _____

| 证明文件名称 | 状态 | 操作 |
|---------|-----|----------|
| * 授权委托书 | 未上传 | 上传 查看 删除 |

提交
关闭

图 46

第五步：用户填写完毕后点击“提交”，系统会要求再次核对信息（图 47）。

The screenshot shows a web form titled "知识产权海关保护系统" (Intellectual Property Customs Protection System). It is divided into three main sections: "代理人信息" (Agent Information), "代理人证明支持" (Agent Proof Support), and "代理委托者信息" (Agent Entrusted Party Information). Each section contains various input fields for personal and professional details, including names, addresses, phone numbers, and email addresses. Below the input fields are summary tables for "证明文件名称" (Certificate File Name) and "证明文件类型" (Certificate File Type), showing the status of each document as "已上传" (Uploaded). At the bottom of the form, there are buttons for "确认提交" (Confirm Submit) and "返回" (Return).

图 47

第六步：用户确认无误后点击“确认提交”，系统提示（图 48）。新增代理人申请经海关总署审核后，将通过电子邮件予以通知。



图 48

注意：为保护权利人的利益，新增代理人申请经海关总署审核通过后，系统将自动重置用户密码并将新密码发送至代理人联系人电子邮箱。

(四) 变更代理人

权利人用户需要更换代理人的，应当通过系统提交变更代理人申请。第一步：登录系统；第二步：选择左侧功能区“用户信息管理-用户管理”提交变更申请。第三步：选择“变更代理人”选项，如图 49：

图 49

第四步：点击“提交”进入变更前后信息对比页面（图 50）。

图 50

第六步：用户确认无误后点击“确认提交”，系统提示（图 51）。变更代理人申请经海关总署审核后，将通过电子邮件予以通知。



图 51

注意：为保护权利人的利益，变更代理人申请经海关总署审核通过后，系统将自动重置用户密码并将新密码发送至代理人联系人电子邮箱。

（五）取消代理人

权利人用户不再委托代理人办理海关知识产权保护业务的，应当通过系统申请取消代理人。

注意：根据规定，大陆地区以外的权利人办理知识产权海关保护事宜必须委托境内机构或个人作为代理人，因此大陆地区以外的权利人用户不能使用本功能。

第一步：登录系统；

第二步：选择左侧功能区“用户信息管理-用户管理-取消代理人”提交变更申请。如图 52：



图 52

第三步：在取消代理人页面，如实填写必填项目。如图 53：

知识产权海关保护系统

取消代理人原因

注意：上传的文本应为原件的彩色扫描件或经注“与原件核对无误”的复印件彩色扫描（限PDF格式，单一文件不得超过5M），扫描内容应当清晰、完整，正面向上，按照页码顺序排列；如不满足上述条件，海关总署有权驳回申请

取消代理人原因：

| 证明文件名称 | 状态 | 操作 |
|----------|-----|----------|
| 取消代理人声明书 | 未上传 | 上传 查看 删除 |

联系人信息

联系人姓名：

联系人所在部门：

联系人通讯地址：

联系人邮政编码：

联系人手机：

联系人电话：国际号：+86 区号： 电话号： 分机号：

联系人传真：

联系人邮箱：

邮箱验证码：

联系人备用邮箱：

图 53

第五步：用户点提交后，核对信息无误再点击“确认提交”，系统提示（图 54）。取消代理人申请经海关总署审核后，将通过电子邮件予以通知。（图 55）

知识产权海关保护系统

取消代理人原因

注意：上传的文本应为原件的彩色扫描件或标注“与原件核对无误”的复印件彩色扫描（限PDF格式，单一文件不得超出5M），扫描内容应清晰、完整，正面上。按页页码顺序排列；如不满足上述条件，海关总署有权驳回申请。

取消代理人原因：

| 证明文件名称 | 状态 | 操作 |
|----------|-----|----------|
| 取消代理人申请书 | 已上传 | 上传 查看 删除 |

联系人信息

联系人姓名：

联系人所在部门：

联系人通信地址：

联系人邮政编码：

联系人手机：

联系人电话：国际号： 区号： 电话号： 分机号：

联系人传真：

联系人邮箱：

联系人备用邮箱：

图 54



图 55

注意：为保护权利人的利益，取消代理人申请经海关总署审核通过后，系统将自动重置用户密码并将新密码发送至权利人联系人电子邮箱。

六、备案申请

(一) 申请新备案

第一步：登录系统

知识产权海关保护系统

最近更新
最新更新：2017-05-10
注册用户：18297 (权利人用户：16485 代理人用户：1812)
知识产权备案：33113 (商标权：21770 著作权：1615 专利权：3370)

系统查询指南
知识产权权利人通过本系统可以向海关总署办理知识产权海关保护备案、向海关申请扣留侵权嫌疑货物和举报进出口侵权货物。使用本系统，需要事先注册为本系统的用户。详见“系统使用指南”。

系统使用指南
备案申请须知
查询有效备案
常见问题解答

通知公告
• [2017年01月20日]知识产权海关保护备案系统暂停作...
• [2016年03月14日]知识产权海关保护备案系统暂停作...
• [2015年10月30日]海关总署关于暂停收取备案费的公...
• [2016年07月06日]系统用户特别注意事项
• [2016年02月29日]海关总署关于启用知识产权海关保...
• [2015年07月01日]系统维护升级通知
• [2014年10月27日]部分用户无法登陆的问题已经解决

联系我们
海关总署政策法规司知识产权保护处
北京市建国门内大街9号
邮政编码：100730
电子邮箱：ipr@customs.gov.cn

用户登录
用户类型： 权利人 代理人
账号：
证件号码：
密码：
验证码：

忘记密码?

建议使用IE9 浏览器

图 56

第二步：系统默认登录界面（图 57），在该页面点击“备案申请”



图 57

第三步：选择备案类型（以商标专用权为例）



图 58

第四步：进入备案申请资格预审核页面（图 59）；

此环节的目的在于确保申请人符合向海关总署申请知识产权备案的条件，请务必按照栏目后的填写说明如实填写。



图 59

第五步：系统自动判断用户是否符合向海关总署申请知识产权备案的条件。

若不符合条件，系统提示检查失败并提供解决方案（图 60）

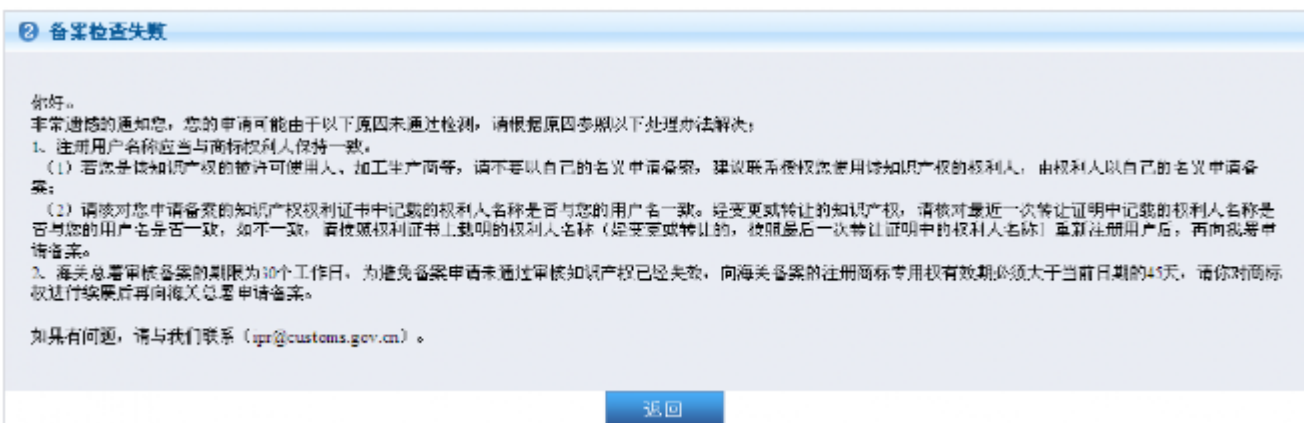


图 60

若符合条件，系统提示（图 61）：

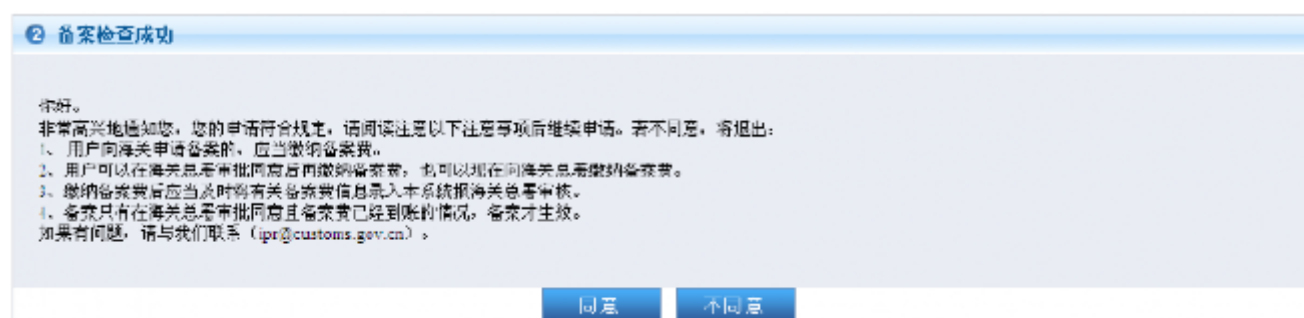


图 61

选择同意，进入下一步；不同意的，退出页面；

第六步：确认权利人用户注册信息

提交新备案前，用户应首先核对申请人注册信息，如需要对注册信息进行修改，请点击页面底部“返回”到用户管理页面，修改注册信息。（具体修改方法见第三部分（一）、（二）项）

知识产权海关保护系统

新增代理人 变更代理人 取消代理人 变更权利人

权利人信息

* 用户名(昵称): 海关总署测试账号

身份证号: _____

* 权利人类型: 自然人 法人组织 其他组织

权利人英文名称: S P A

* 国籍: 中国

* 是否委托代理人: 是 否

* 注册地(所在地): 北京市

* 注册地址(住址): 北京宣武测试路北京宣武测试路北京宣武测试路北京宣武测试路北京宣

联系人姓名: 测试

联系人的部门: 北京宣武测试路

联系人通讯地址: 北京宣武测试路北京宣武测试路北京宣武测试路北京宣武测试路北京宣

联系人邮编: 100000

联系人手机: 18925177152

联系人电话: 国别号: +86 区号: 010 电话号: 6519 分机号: _____

联系人传真: 010-6515-_____

联系人邮箱: _____@qq.com

邮编验证码: _____

联系人备用邮箱: _____

网址: _____

注册信息备注: _____

权利人证明文件

注意: 上传的文本应为原件的彩色扫描件或备注“与原件核对无误”的复印件彩色扫描《PDF格式, 单一文件不得超出3M》, 扫描内容应当清晰、完整, 正面向上, 按照页码顺序排列; 如不满足上述条件, 海关总署有权驳回申请

* 证明文件类型: 企业注册文件 个人身份证明

* 证明文件编号: 1231312

* 证明文件签发机关: 国家

* 证明文件发证日期: 2014-03-06

| 证明文件名称 | 状态 | 操作 |
|--------|-----|----------|
| * 证明文件 | 已上传 | 上传 查看 删除 |
| 翻译文件 | 已上传 | 上传 查看 删除 |

代理人信息

* 代理人名称(姓名): 测试(测试)

* 代理人类型: 专业代理机构 律师事务所 被许可人 个人 其他

* 注册地(所在地): 天津市

* 注册地(住址): 测试号

* 联系人姓名: 海关总署测试账号1

* 联系人的部门: 海关总署测试账号2

* 联系人通讯地址: 海关总署测试账号3

* 联系人邮编: 102121

* 联系人手机: 13500000000

* 联系人电话: 国别号: +86 区号: 010 电话号: 65656565 分机号: _____

* 联系人传真: 010-65656565

* 联系人邮箱: pr@customs.gov.cn 已注册

邮编验证码: _____

联系人备用邮箱: _____

网址: _____

注册信息备注: _____

代理人证明文件

注意: 上传的文本应为原件的彩色扫描件或备注“与原件核对无误”的复印件彩色扫描《PDF格式, 单一文件不得超出3M》, 扫描内容应当清晰、完整, 正面向上, 按照页码顺序排列; 如不满足上述条件, 海关总署有权驳回申请

* 证明文件类型: 企业注册文件 个人身份证明

* 证明文件编号: 1212

* 证明文件签发机关: 中文

* 证明文件发证日期: 2014-03-11

| 证明文件名称 | 状态 | 操作 |
|--------|-----|----------|
| * 证明文件 | 已上传 | 上传 查看 删除 |

代理委托书信息

注意: 上传的文本应为原件的彩色扫描件或备注“与原件核对无误”的复印件彩色扫描《PDF格式, 单一文件不得超出3M》, 扫描内容应当清晰、完整, 正面向上, 按照页码顺序排列; 如不满足上述条件, 海关总署有权驳回申请

* 签署人姓名: lushen

* 签署人职务: 无职务

* 签署人电话: 国别号: +86 区号: 635 电话号: 65656565 分机号: _____

* 签署人邮箱: 656565@sohu.com

* 签署日期: 2014-03-04

| 证明文件名称 | 状态 | 操作 |
|---------|-----|----------|
| * 授权委托书 | 已上传 | 上传 查看 删除 |

保存 关闭

第七步：填写知识产权权利信息。

用户在填写过程中，点击相应栏目，栏目后将出现填写提示，请务必仔细阅读页面提示并严格按照要求填写相应栏目。如图 63：

商标权备案申请(国内注册)

权利信息

| | |
|-------------|---|
| * 权利人名称: | 海关总署测试账号 |
| 权利人英文名称: | S.P.A |
| * 商标名称: | 海关总署测试11 |
| * 注册类型: | 国内注册 |
| * 商标注册号: | 112255 |
| * 商品分类: | 1 |
| * 核定使用商品: | 测试 |
| * 注册有效期开始日: | 2014-09-09 |
| * 注册有效期截止日: | 2024-09-08 |
| 备注: | 0 |
| 共同权利人: | 添加共同权利人 删除共同权利人 |

商标标识

* 注册有效期开始日:
* 注册有效期截止日:
备注:
共同权利人:
[上传](#) [删除](#)

上传证明文件

注意：上传的文本应为原件的彩色扫描件或经注“与原件核对无误”的复印件彩色扫描（限PDF格式，单一文件不得超过15M），扫描内容应清晰、完整，正面向上，按顺序排列；如不满足上述条件，海关总署有权驳回备案申请。

| 证明文件名称 | 状态 | 操作 |
|---------|-----|--|
| * 商标注册证 | 已上传 | 上传 查看 删除 |
| 注册簿证明 | 未上传 | 上传 查看 删除 |
| 注册变更证明 | 未上传 | 上传 查看 删除 |
| 注册转让证明 | 未上传 | 上传 查看 删除 |
| 其它 | 未上传 | 上传 查看 删除 |

要求重点监控的商品

注意：以下商品信息及图片用于海关在进出口监管中识别侵权货物，并用于海关发现侵权货物时作为参考依据提供给权利人。信息的全面、准确有助于提高海关对知识产权的保护力度。最多只可添加10种商品，上传图片大小不得超过400KB。

[添加商品](#) [全选](#) [取消全选](#) [删除商品](#)

合法使用人信息

注意：以下有关合法使用人的信息用于海关识别合法货物，避免因海关采取知识产权保护措施阻碍合法进出口。全面、准确地提供以下信息是知识产权权利人的法定义务。

合法使用人名称: [模糊查询](#) [精确查询](#)

[手工添加](#) [导入模板下载](#) [本地导入](#) [导出全部](#) [删除合法使用人](#)

| <input type="checkbox"/> | 合法使用人名称 | 合法使用人类型 | 许可使用商品 | 许可使用起始日 | 许可使用截止日 | 备注 | 操作 |
|--------------------------|---------|---------|--------|---------|---------|----|----|
| | | | | | | | |

无数据展示

[保存](#) [提交](#) [取消](#)

图 63

注意：所有标有*号的栏目为必填项。

第八步：上传商标标识及附件

以上传商标注册证扫描件为例，点击商标注册证栏目后的“上传”，点击屏幕中央对话

框的“选择文件”按钮，在本地文件中选中商标注册证扫描件，确认后点击对话框中“上传文件”按钮即可。如图 64:

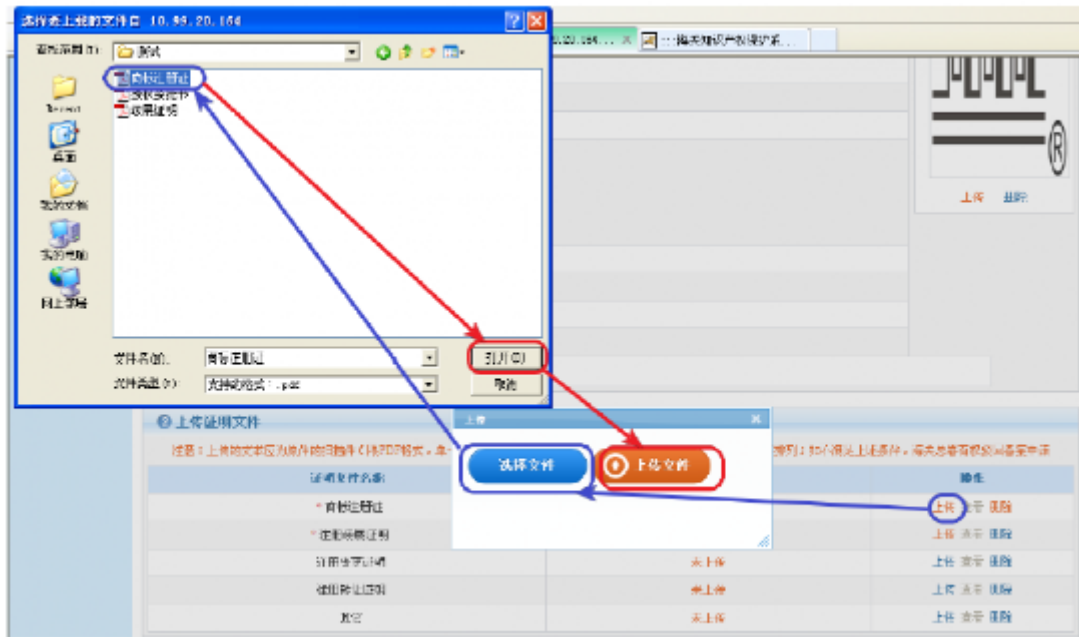


图 64

上传成功后，对话框自动关闭（图 65）



图 65

用户点击“查看”可打开查看已上传的文件，点击“删除”可删除文件重新上传。

| 证明文件名称 | 状态 | 操作 |
|--------|-----|----------|
| 商标注册证 | 已上传 | 上传 查看 删除 |
| 注册续展证明 | 未上传 | 上传 查看 删除 |
| 注册变更证明 | 未上传 | 上传 查看 删除 |
| 注册转让证明 | 未上传 | 上传 查看 删除 |
| 其它 | 未上传 | 上传 查看 删除 |

图 66

注意：上传的商标标识应当清晰完整，与商标注册证记载的完全一致。

第九步：增加重点保护商品

为帮助海关在进出口监管中更好地识别侵权货物，本系统新增“重点监控商品”栏目，用户可以将希望海关重点保护的商品信息添加在此处。本栏目为非必填项，用户可根据实际需求填写。

重复点击“添加商品”可增加商品（最多可填写 30 种商品），如图 67：

| 商品名称 | 上传图片 | 上传图片 | 上传图片 | 产品描述 | 上传图片 | 上传图片 | 上传图片 |
|------|------|------|------|------|------|------|------|
| 商品1 | | 上传图片 | 上传图片 | 上传图片 | 上传图片 | 上传图片 | 上传图片 |
| 商品2 | 上传图片 | 上传图片 | 上传图片 | 上传图片 | 上传图片 | 上传图片 | 上传图片 |

图 67

注意：备案申请被海关总署审核通过后，用户可以随时登录系统自行添加、删除、维护重点监控商品信息。

第十步：添加合法使用人信息。

系统提供三种添加合法使用人信息的方式：

- 1、手工添加合法使用人

重复点击“手工添加”按钮，可增加合法使用人。如图 68：

| 合法使用人名称 | 合法使用人类型 | 许可使用商品 | 许可使用起始日 | 许可使用截止日 | 备注 | 操作 |
|---------|---------|--------|------------|------------|----|----|
| 12 | 制造商 | 商品 | 2017-03-01 | 2017-03-31 | | |

图 68

注意：系统将知识产权共同权利人默认为合法使用人。

2、本地导入

用户单击“本地导入”，可以从本地 excel 中导入合法使用人名单。如图 69：



图 69

用户可通过“导入模板下载”，下载 EXCEL 模板，如图 70：

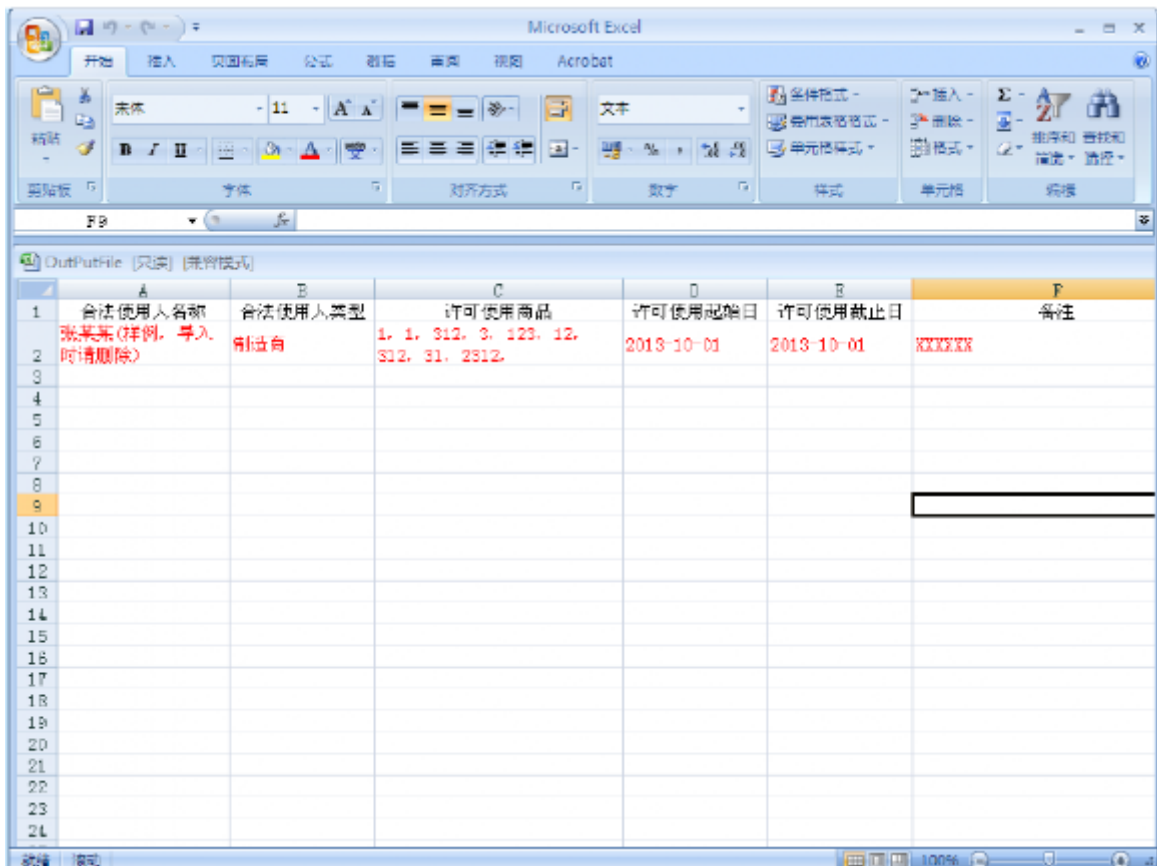


图 70

点击上传文件后，导入数据如图 71：

| | | | | | |
|--------------------------|--------------|---|------------------|-------------|----|
| <input type="checkbox"/> | 合法使用人名称 1 | 合法使用人类型 <input type="radio"/> 制造自 <input type="radio"/> 进出口商 <input type="radio"/> 共同权利人 | 许可使用商品 1 | 许可使用期限 至 | 备注 |
| <input type="checkbox"/> | 合法使用人名称 2 | 合法使用人类型 <input type="radio"/> 制造自 <input type="radio"/> 进出口商 <input type="radio"/> 共同权利人 | 许可使用商品 232323 | 许可使用期限 至 | 备注 |
| <input type="checkbox"/> | 合法使用人名称 3 | 合法使用人类型 <input type="radio"/> 制造自 <input type="radio"/> 进出口商 <input type="radio"/> 共同权利人 | 许可使用商品 464645 | 许可使用期限 至 | 备注 |
| | 合法使用人名称 4 | 合法使用人类型 <input type="radio"/> 制造自 <input type="radio"/> 进出口商 <input type="radio"/> 共同权利人 | | | |

图 71

注意：备案申请被海关总署审核通过后，用户可以随时登录系统自行维护合法使用人信息。

第十一步：保存或提交备案申请。

用户填写完成必填项目后，可以保存或向海关提交备案申请。选择“保存”的，暂不向海关提交备案申请，用户可以在下次登录后继续编辑该申请信息。选择“提交”的，该申请将被提交到海关由审核人员进行审核。



图 73

第十二步：查询审核状态

提交备案申请表单后，权利人用户可以登陆系统，在左侧功能栏选择“备案管理”，在“已办”列表中查看备案申请的审核进度。如图 74：



图 74

若海关尚未审核备案申请，即申请状态为“待审批”时，用户可以撤回申请，重新编辑或删除申请。若海关已接受申请进行审核，则不允许用户撤回。

(二) 已经提交的备案申请管理

1、查看备案状态：

用户提交备案申请后，可以登陆系统后在左侧功能栏选择“备案管理”，在“已办”列表中查看备案申请的审核进度。如图 75：

海关总署测试账号，你好！欢迎进入知识产权海关保护系统。

菜单列表: menuList

备案管理

用户信息管理

总担保情况

备案缴费管理

密码管理

密保管理

退出

待办 已办

查询条件

备案申请

撤回

已办

| <input type="checkbox"/> | 权利名称 | 备案号 | 权利注册号 | 类别 | 业务类型 | 状态 | 提交时间 | 备案截止日 |
|--------------------------|-----------|-------------|--------|----|------|------|------------|------------|
| <input type="checkbox"/> | 海关总署测试11 | | 112255 | 1 | 新备案 | 待审批 | 2017-05-12 | |
| <input type="checkbox"/> | 《商标》 | | 657873 | 1 | 新备案 | 待审批 | 2017-05-11 | |
| <input type="checkbox"/> | 海关总署测试账号2 | T2017-55237 | -- | 1 | 新备案 | 待审批 | 2017-05-09 | 2024-03-01 |
| <input type="checkbox"/> | 海关总署测试11 | | 112255 | 1 | 新备案 | 审批驳回 | 2014-09-09 | |

图 75

用户可见的审核状态共四种：

- 1) “待审批”，若海关尚未对备案申请进行初审，用户可以撤回申请，重新编辑、删除、提交。若海关已对备案进行初审，则撤回功能不可用。
- 2) “审批通过”，表示海关已核准备案申请，列表中备案状态变为“生效”，生成备案号。

| <input type="checkbox"/> | 权利名称 | 备案状态 | 备案号 | 权利注册号 | 类别 | 业务类型 | 状态 | 提交时间 |
|--------------------------|------|------|-------------|----------|----|------|------|------------|
| <input type="checkbox"/> | 长城 | 生效 | T2014-00486 | 12345678 | 1 | 新备案 | 审批通过 | 2014-02-26 |

共 1 页 30 1-1 共

图 76

- 3) “审批驳回”，表示海关已驳回备案申请。用户可以通过点击该备案的“权利名称”，查看不予核准理由并重新生成新备案申请。（图 77）

专利备案申请(发明专利)

| 权利信息 | |
|---------|--------------|
| 权利人名称 | 海关总署知识产权 |
| 专利名称 | 专利 |
| 专利类别 | 发明 |
| 专利分类号 | ZL 123456789 |
| 专利有效截止日 | 2025-02-01 |
| 专利申请日 | 2013-02-01 |
| 授权公告日 | 2014-02-01 |
| 专利优先权日 | |
| 备注 | |
| 共同权利人 | |

| 上传证明文件 | | | |
|---------|-----|----|-------|
| 证明文件名称 | 状态 | 操作 | |
| 专利证书 | 已上传 | 上传 | 查看 删除 |
| 专利登记簿副本 | 未上传 | 上传 | 查看 删除 |
| 其他证明文件 | 未上传 | 上传 | 查看 删除 |

要求重点监控的商品

合法使用人信息

| 初审审批 | |
|----------|--------|
| 审批意见 | 已审批。驳回 |
| 随附材料上传错误 | 专利证书 |

[重新生成](#)

图 77

2、撤回备案申请

用户若发现填写信息有误或者希望放弃申请，在海关尚未审核前可以撤回备案申请。撤回成功后，视为该备案尚未向海关总署提交。撤回备案申请有两种方式：

1) 用户可以在已办列表中打开一个备案申请，在该备案申请详细页面下方，单击“撤回”。若海关已对该备案进行初审，则“撤回”按钮显示为灰色。

要求重点监控的商品

合法使用人信息

合法使用人名称： [模糊查询](#) [精确查询](#)

| <input type="checkbox"/> | 合法使用人名称 | 合法使用人类型 | 许可使用商品 | 许可使用起始日 | 许可使用截止日 | 备注 | 操作 |
|--------------------------|---------|---------|--------|---------|---------|----|----|
| | | | | | | | |

共 1 页 30 无数据显示

[撤回](#) [取消](#)

图 78

2) 用户可以在备案申请列表中勾选，点击撤回即可完成操作，如图 79:



图 79

(三) 已驳回备案的重新申请

备案申请被海关审批驳回后，用户登陆系统，在已办列表中打开被驳回的备案申请，通过“生成新申请”生成新的备案申请，重新向海关提交。如图 80:



图 80

注意:在新生成的备案申请页面中，用户仅需要补正经海关审核认为不符合要求的项目，其他栏目不能修改。若用户希望修改其他栏目，请按照申请新备案的方式重新申请。

① 权利信息

| | |
|------------|---|
| 权利人名称: | 海关总署测试账户 |
| • 专利名称: | 座椅 |
| 专利类别: | 发明 |
| • 专利授权号: | ZL 123456789 |
| • 专利年费截止日: | 2026-02-01 |
| • 专利申请日: | 2013-02-01 |
| • 授权公告日: | 2014-02-01 |
| 专利优先权日: | |
| 备注: | |
| 共同权利人: | 添加共同权利人 删除共同权利人 |

② 上传证明文件

注意：上传的文本应为原件的扫描件（限PDF格式，单一文件不得超出1M），扫描内容应当清晰、完整，按照页码顺序排列；如不满足上述条件，海关总署有权驳回备案申请

| 证明文件名称 | 状态 | 操作 |
|---------|-----|--|
| • 专利证书 | 已上传 | 上传 查看 删除 |
| 专利登记簿副本 | 未上传 | 上传 查看 删除 |
| 其他证明文件 | 未上传 | 上传 查看 删除 |

③ 要求重点监控的商品

注意：以下商品信息用于海关在进出口监管中识别侵权货物。信息的全面、准确有助于提高海关对你知识产权的保护力度，最多只可添加30种商品，上传图片大小不得大于400KB。

[添加商品](#) [全选](#) [取消全选](#) [删除商品](#)

图 81

因驳回理由为专利证书上传错误，用户在重新生成的申请中仅需重新上传专利证书。修改完毕后，点击提交即完成申请。海关将对用户重新提交的申请进行审核。

（四）备案续展申请

生效备案有效期届满前六个月内，用户可以登陆系统对申请续展备案。

1、商标权备案续展

第一步：登陆系统。在“已办”列表中单击“权利名称”打开备案页面。

第二步：点击页面顶端“申请续展”按钮（图 82）。距备案有效期截止日超过六个月的，此按钮为灰色

商标权备案申请(国内注册)

权利信息

| | |
|----------|------------|
| 权利人名称: | 海关总署测试账户 |
| 商标名称: | 图形 |
| 注册类型: | 国内注册 |
| 商标注册号: | 123456 |
| 商品分类: | 1 |
| 核定使用商品: | 服装 |
| 注册有效期开始: | 2004-05-02 |
| 注册有效期至: | 2014-05-01 |
| 备注: | |
| 共同权利人: | |

商品标识



上传 删除

上传证明文件

| 证明文件名称 | 状态 | 操作 |
|--------|-----|----------|
| 商标注册证 | 已上传 | 上传 查看 删除 |
| 续展续展证明 | 未上传 | 上传 查看 删除 |
| 注册变更证明 | 未上传 | 上传 查看 删除 |
| 注册转让证明 | 未上传 | 上传 查看 删除 |
| 其它 | 未上传 | 上传 查看 删除 |

图 82

第三步：在续展申请页面（图 83）上传商标注册续展证明。备案有效期、续展有效期为系统自动生成，用户无需修改。

商标权备案续展(国内注册)

权利信息

| | | | |
|----------|------------|---|------------|
| 权利人名称: | 海关总署测试账户 | | |
| 商标名称: | 图形 | | |
| 注册类型: | 国内注册 | | |
| 商标注册号: | 123456 | | |
| 商品分类: | 1 | | |
| 核定使用商品: | 服装 | | |
| 注册有效期开始: | 2004-05-02 | | |
| 注册有效期至: | 2014-05-01 | | |
| 备案有效期: | 2014-02-17 | 至 | 2014-06-01 |
| 续展有效期: | 2014-06-02 | 至 | 2014-06-02 |
| 备注: | | | |

商品标识



上传证明文件

注意：上传的文本应为原件的扫描件（PDF格式，单一文件不得超过1M），扫描内容应准确、完整，按照页码顺序排列；如不满足上述条件，海关总署有权驳回备案申请

| 证明文件名称 | 状态 | 操作 |
|--------|-----|----------|
| 注册续展证明 | 未上传 | 上传 查看 删除 |
| 其他证明文件 | 未上传 | 上传 查看 删除 |

图 83

第四步：提交成功后系统提示如图 84：



图 84

第五步：查看审批结果。用户可登录后在已办列表中查看审批状态。



图 85

续展申请审批通过后，用户点击权利名称可查看审批结果。

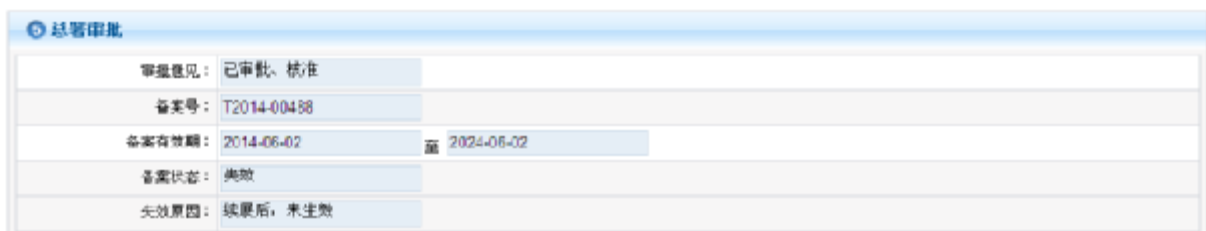


图 86

注意：由于续展申请中的备案有效期开始日晚于审批通过日，该条备案续展将于备案有效期开始日自动生效。

2、发明专利权续展

第一步：登陆系统。在“已办”列表中单击“权利名称”打开备案页面。第二步：点击发明专利页面上方的“申请续展”。



图 87

第三步：在专利续展页面点击确定，备案自动续展成功。（备案有效期及续展有效期由系统自动生成）。



图 88

3、著作权续展

第一步：登陆系统。在“已办”列表中单击“权利名称”打开备案页面。第二步：点击著作权备案页面上方的“申请续展”后进入著作权续展页面。

著作权备案申请

申请续展

申请注销

1 权利信息

| | |
|------------|------------|
| 权利人名称: | |
| 作品名称: | PHX及图 |
| 作品英文名称: | |
| 作者姓名: | 法人或其他组织 |
| 作品类别: | |
| 作品完成日: | |
| 著作权截止日: | 2049-12-31 |
| 著作权登记证书号: | VAu474-893 |
| 著作权登记机关: | |
| 其他著作权证书名称: | |
| 备注: | |
| 共同权利人: | |

著作权图片



上传 删除

2 上传证明文件

注意：上传的文本应为原件的扫描件（PDF格式，单一文件不得超出10M），扫描件内容应清晰、完整，按照页码顺序排列；如不满足上述条件，海关总署有权驳回备案申请。

| 证明文件名称 | 状态 | 操作 |
|----------|-----|----------|
| 著作权登记证书 | 未上传 | 上传 查看 删除 |
| 作品照片认证文件 | 未上传 | 上传 查看 删除 |
| 其他著作权证据 | 未上传 | 上传 查看 删除 |

3 要求重点监控的商品

注意：以下商品信息用于海关在进出口监管中识别侵权货物，信息的完整、准确有助于提高海关对知识产权的保护力度，最多只可添加30种商品，上传图片大小不得大于400KB。

添加商品 全选 取消全选 删除商品

4 合法使用人信息

图 89

第三步：确认提交续展申请。图 90 中所示续展有效期由系统自动计算。



图 90

第四步：点击确定著作权备案即续展成功。



图 91

(五) 专利年费审查

根据《专利法》规定，专利权人在专利授权后需要每年在规定期限内缴纳年费，否则该专利将终止。对已经核准的专利备案，海关将对其是否缴纳年费的情况进行审查，以确定海关是否继续对该专利予以保护。

审查的方式是由专利权人填写年费表单并上传能够证明年费已缴纳的专利登记簿副本。经总署审核后该备案在专利登记簿副本记载的下一年有效期期前有效。超过年费有效期权利人不上

传年费证明的，该专利备案在年费有效期限届满后效力中止（系统通过类似备案届满的方式处理），但权利人在效力中止后又上传年费证明的，该备案可以恢复。

提交专利年费证据步骤如下：

第一步：用户登陆系统，在备案已办列表点击需要进行专利年费年审的专利备案；第二步：在专利备案页面点击的“提交年费”，如图 92：



图 92

第三步：填写专利年费信息，上传年费缴纳证明（专利登记簿副本扫描件）。



图 93

第四步：查看审核结果。用户提交申请后，可登陆系统查看审核结果。

上传年费数据

| ① 权利信息 | |
|--------|-------------|
| 权利人名称: | 刚果人 |
| 专利名称: | 生产工艺改进的方法 |
| 专利号: | ZL 12564587 |
| 备案号: | P2013-06490 |

| ② 专利年费信息 | |
|-----------|------------|
| • 专利年费截止日 | 2013-12-31 |
| • 滞纳金截止日 | 2014-10-31 |

| ③ 上传证明文件 | |
|--|--|
| 注意: 上传的文本应为原件的扫描件(限PDF格式, 单一文件不得超过5M), 扫描内容应当清晰、完整, 按照页码顺序排列; 如不满足上述条件, 海关总署有权驳回备案申请 | |
| • 年费收据 | 已上传 |
| | 上传 查看 删除 |

| ④ 总署审批 | |
|--------|--------|
| 审批意见: | 已审批、核准 |

图 94

(六) 注销备案申请

申请注销流程如下:

第一步: 用户登陆系统, 在备案已办列表选择需要申请注销的备案; 第二步: 在备案页面点击“申请注销”;

专利备案申请(发明专利)

申请续展 **申请注销** 提交年费

1 权利信息

| | |
|---------|------------|
| 权利人名称 | 海关总署测试客户 |
| 专利名称 | 剃须刀 |
| 专利类型 | 发明 |
| 专利授权号 | ZL 123123 |
| 专利权截止日期 | 2014-07-31 |
| 专利申请日 | 2003-02-01 |
| 授权公告日 | 2004-07-01 |
| 专利优先权日 | |
| 备注 | |
| 共同权利人 | |

2 上传证明文件

| 证明文件名称 | 状态 | 操作 |
|-----------|-----|----------|
| * 专利证书 | 已上传 | 上传 查看 删除 |
| * 专利登记簿副本 | 已上传 | 上传 查看 删除 |
| 其他证明文件 | 未上传 | 上传 查看 删除 |

3 要求重点监控的商品

注意：以下商品信息用于海关在进出口监管中识别侵权货物，信息的全面、准确有助于提高海关对知识产权的保护力度，最多只可添加30种商品，上传图片大小不得大于400KB。

添加商品 全选 取消全选 删除商品

4 合法使用人信息

注意：以下有关合法使用人的信息用于海关识别合法货物，避免因海关采取知识产权保护措施阻碍合法进出口。全面、准确地提供以下信息是知识产权权利人的法定义务。

手工添加 导入模板下载 本地导入 自其它申请导入 导出 全选 取消全选 删除合法使用人

图 95

第三步：填写注销原因，上传注销申请书。

备案注销

1 注销原因

注销原因 权利已转让 影响工商海关 其他

备注：_____

2 上传证明文件

为保护备案信息的安全，请提交由权利人签署的注销备案申请书

| 证明文件名称 | 状态 | 操作 |
|---------|-----|----------|
| * 注销申请书 | 未上传 | 上传 查看 删除 |

保存 清空 取消

图 96

第四步：查看海关审批结果

七、密码维护

(一) 密码修改

用户登陆系统后，在左侧功能区选择“密码管理”可以修改密码，如图 97：



图 97

(二) 密码找回

用户忘记密码可以通过以下方式找回。

1、邮箱验证方式

第一步：在系统首页注册区点击“忘记密码”



图 98

第二步：选择用户类型，以需找回权利人账户名称为例（图 99）

找回密码

图 99

第三步：选择邮箱验证，填写注册系统时填写的联系人邮箱。有代理人、联系人的，填写代理人、联系人邮箱。无代理人、联系人的，填写权利人、联系人邮箱。点击确定后，如填写的邮箱与系统中预留的邮箱一致，系统提示“密码已发送”，用户登录邮箱即可取回原密码。

找回密码

图 100

2、密码问题方式

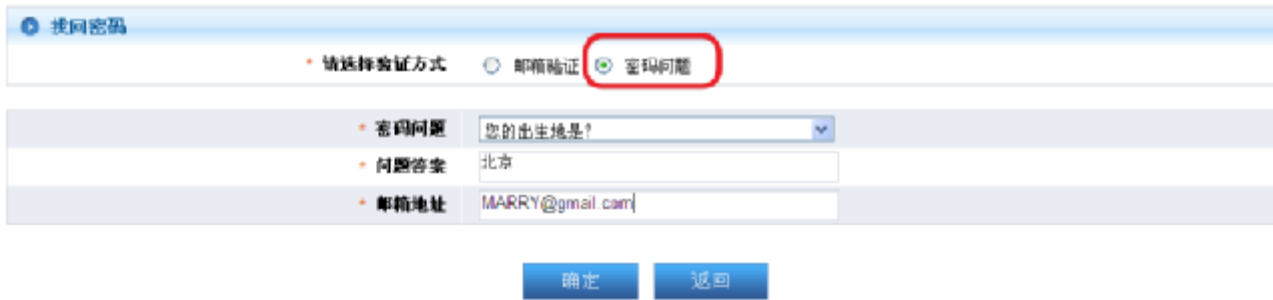
如用户忘记在系统预留的联系人邮箱，可以选择密码问题方式找回密码。

第一步：在系统首页注册区点击“忘记密码”；

第二步：同邮箱验证方式

第三步：选择“密码问题”选项，进入页面（图 101）。在填写注册时预留的密码问题及答案，填写可以正常收取邮件的电子邮箱（可以与预留邮箱不一致）。如系统验证密码问题及答案正确，则将密码发送至填写的邮箱中。

找回密码



The screenshot shows a web interface for password recovery. At the top, there are three radio buttons for verification methods: '请选择验证方式' (Select verification method), '邮箱验证' (Email verification), and '密码问题' (Password question). The '密码问题' option is selected and highlighted with a red circle. Below this, there are three input fields: '密码问题' (Password question) with a dropdown menu showing '您的出生地是?' (Where were you born?), '问题答案' (Question answer) with the text '北京' (Beijing), and '邮箱地址' (Email address) with the text 'MARRY@gmail.com'. At the bottom, there are two buttons: '确定' (Confirm) and '返回' (Return).

图 101

九、联系方式

如用户在使用过程中有疑问的，可以发送电子邮件向海关总署进行咨询。电子邮件地址：ipr@customs.gov.cn

通讯地址：北京市建国门内大街 6 号海关总署政法司知识产权保护处邮编：100730